

【 投資信託の売却・引き出しかた 】

S B I 証券

テキスト：P.2～8

楽天証券

テキスト：P.9～16

※売却したお金が、銀行口座に入金されるまで、約1週間です。余裕をもって、お手続きをいただくようお願いいたします。

※金融機関の画面の仕様が、予告なく変わる場合がございます。ご了承くださいませ。

お金を引き出すための2ステップ

- 1、運用の比率にあわせて、売却する
- 2、希望する金融機関に、出金指示をする

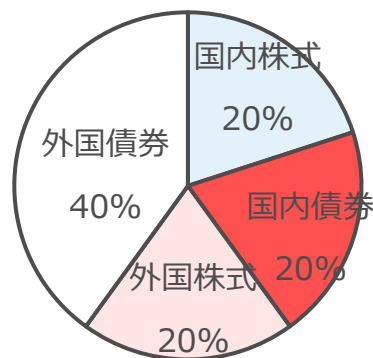
S B I 証券

1、運用の比率にあわせて、売却する

例) 50万円を引き出したい場合

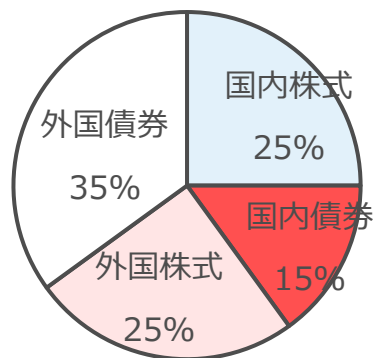
① あなたの運用比率にあわせて、売却する金額を、計算する

安全性重視タイプ



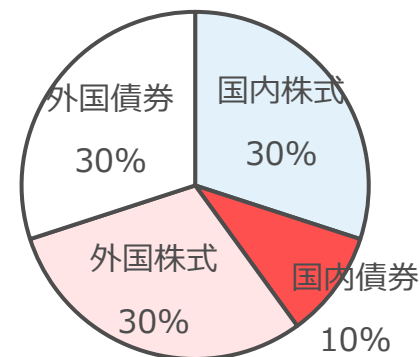
国内株式：10万円
国内債券：10万円
外国株式：10万円
外国債券：20万円

安定成長タイプ



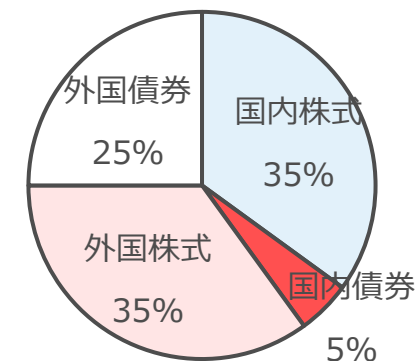
国内株式：12.5万円
国内債券：7.5万円
外国株式：12.5万円
外国債券：17.5万円

バランス運用タイプ



国内株式：15万円
国内債券：5万円
外国株式：15万円
外国債券：15万円

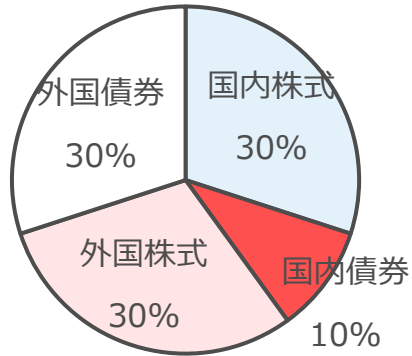
積極運用タイプ



国内株式：17.5万円
国内債券：2.5万円
外国株式：17.5万円
外国債券：12.5万円

1、運用の比率にあわせて、売却する

バランス運用タイプ



国内株式：15万円
国内債券：5万円
外国株式：15万円
外国債券：15万円

〈運用から数年しか経っていない〉

基本的には、特定口座から売却

〈運用から20年近く経過している〉

- ①特定口座の損益が**マイナス（青色）**になっていれば特定口座から売る
- ②特定口座の損益が**プラス（赤色）**になっていれば、NISA口座から売る

【SBI証券トップ → ポートフォリオ】

投資信託(金額/特定預り)

登録順表示▲

情報更新

取引	ファンド名	買付日	数量	取得単価	現在値	前日比	前日比(%)	損益	損益(%)	評価額	編集
買付 売却	国内債券	--/--	24,318	10,281	10,211	-3	-0.03	-170.22	-0.68	244,485.83	詳細
買付 売却	先進国債券	--/--	32,831	10,667	11,181	+73	+0.66	+1,687.51	+4.82	365,798.34	詳細
積立 売却	国内株式	--/--	1,497	10,021	10,910	+36	+0.33	+133.08	+8.87	166,831.21	詳細
積立 売却	先進国株式	--/--	63,091	11,888	12,002	+33	+0.28	+719.23	+0.96	751,721.83	詳細

投資信託(金額/つみたてNISA預り)

登録順表示▲

情報更新

取引	ファンド名	買付日	数量	取得単価	現在値	前日比	前日比(%)	損益	損益(%)	評価額	編集
積立 売却	国内株式	--/--	1,497	10,021	10,910	+36	+0.33	+133.08	+8.87	103,633.22	詳細
積立 売却	先進国株式	--/--	63,091	11,888	12,002	+33	+0.28	+719.23	+0.96	422,721.13	詳細

損益が**プラス（赤色）** になっている状態で、**特定口座**から売る場合の注意点

投資信託(金額/特定預り)

取引	ファンド名	買付日	数量	取得単価	現在値	前日比	前日比(%)	損益	損益(%)	評価額	編集
積立 売却	国内株式	--/--	1,497	10,021	10,910	+36	+0.33	+133.08	+8.87	166,831.21	詳細

[投資信託（売買）](#) / [投資信託（買うだけ）](#) / [確定拠出年金](#) / [売却時の税金](#)

売却時の税金

商品名	売却したい金額	現在値	取得単価	税金	売却口数	個別元本
国内株式	<input type="text" value="150000"/> 円	<input type="text" value="10910"/> 円	<input type="text" value="10021"/> 円	<input type="text" value="2444"/> 円	<input type="text" value="137489"/> 口	<input type="text" value="137778"/> 円
国内債券	<input type="text"/> 円	<input type="text"/> 円	<input type="text"/> 円	<input type="text" value="NaN"/> 円	<input type="text" value="NaN"/> 口	<input type="text" value="NaN"/> 円
外国株式	<input type="text"/> 円	<input type="text"/> 円	<input type="text"/> 円	<input type="text" value="NaN"/> 円	<input type="text" value="NaN"/> 口	<input type="text" value="NaN"/> 円
外国債券	<input type="text"/> 円	<input type="text"/> 円	<input type="text"/> 円	<input type="text" value="NaN"/> 円	<input type="text" value="NaN"/> 口	<input type="text" value="NaN"/> 円
合計	<input type="text" value="NaN"/> 円	<input type="text" value="NaN"/> 円	<input type="text" value="NaN"/> 円	<input type="text" value="NaN"/> 円		

計算

1、運用の比率にあわせて、売却する

銘柄名・コード・キーワード 株価検索 サイト内検索 よくあるご質問 お問い合わせ サイトマップ

ポートフォリオ 取引 口座管理 入金金・振替 ログアウト

マーケット 国内株式 外国株式 海外ETF 投信 債券 FX 先物 CFD 金・銀 NISA iDeCo 銀行 保険

国内株式 投資信託 円貨建債券 外貨建債券 外貨建債券(円貨決済) eフロント 為替取引 注文履歴 当日約定一覧

投信(金額買付) 投信(口数買付) 投信(積立買付) 新規募集・取扱 外貨建MMF(買付) 外貨建MMF(積立買付) **売却** 乗換 注文照会(取消)

注文入力(金額指定売却) 買付余力

302-0482773

投資信託 外貨建MMF 定期売却

国内株式

基準価額 前日比 **13,781**↑/10,000 (21/06/02 現在)
+116 (+0.85%)

純資産 33,260百万円

52週高値 14,145 (21/03/19)
52週安値 10,416 (20/07/31)

基準価額 & 純資産履歴

— 基準価額(円) — 純資産総額(百万円)

15000

投信アラートメール設定

当社からのお知らせ (21/01/26更新)

本ファンドの「投信マイルージサービス」におけるポイント付与率は月間平均保有額に対し年率0.05%になります。

投信アラートメール設定

取引コース 口数・金額 協会コード 03317172

2021-06-03 16:31:26

売却方法 解約

預り区分 特定預り
 つみたてNISA預り

売却単位 1円

注文可能額 特定: [] 円
つみたてNISA: [] 円

【NISA】売却手数料(税込) 一律 なし

【つみたてNISA】売却手数料(税込) 一律 なし

締切時間 15:00

注文金額 金額指定 [] 円
 全額

どの口座から売却するのかを
選ぶ

SBI証券管理画面より

1、運用の比率にあわせて、売却する

売却したお金が、管理画面に反映されるのは、**売却が成立した日（約定日）から3営業日後**

※国内と先進国資産では、売却が成立する日（約定日）が異なる（商品によっても異なる）

6月

June (水無月)

日	月	火	水	木	金	土
30	31	1 赤口	2 先勝	3 友引	4 先負	5 仏滅
6 大安	7 赤口	8 先勝	9 友引	10 大安	11 赤口	12 先勝
13 友引	14 先負	15 仏滅	16 大安	17 赤口	18 先勝	19 友引
20 先負	21 仏滅	22 大安	23 赤口	24 先勝	25 友引	26 先負
27 仏滅	28 大安	29 赤口	30 先勝	1	2	3

国内資産の場合

先進国資産の場合

2、希望する金融機関に、出金指示をする

【SBI証券トップ → 入出金・振替 → 出金】

The screenshot displays the SBI Securities website interface for issuing a withdrawal instruction. The top navigation bar includes '入出金・振替' (Withdrawal/Transfer) and 'ログアウト' (Logout). The sidebar on the left has '出金' (Withdrawal) selected. The main content area is titled '出金指示' (Withdrawal Instruction) and contains the following form fields:

振込先金融機関口座	銀行 [redacted] 支店 普通 [redacted] 振込先金融機関口座の変更
振込先名義人名	キムラ ミ
出金指示可能額	[redacted]
出金指示金額	[input field]
出金手数料	0円
取引パスワード	[input field]
出金指定日	2021/06/07

At the bottom of the form is a button labeled '出金指示確認' (Confirm Withdrawal Instruction). Red arrows in the image point to the '振込先金融機関口座の変更' link, the withdrawal amount input field, and the password input field.

SBI証券管理画面より

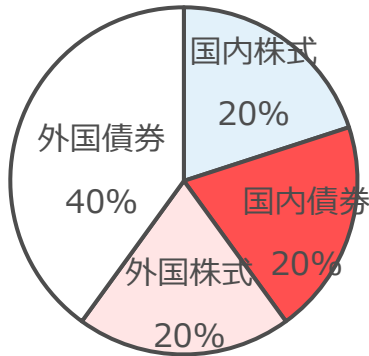
楽天証券

1、運用の比率にあわせて、売却する

例) 50万円を引き出したい場合

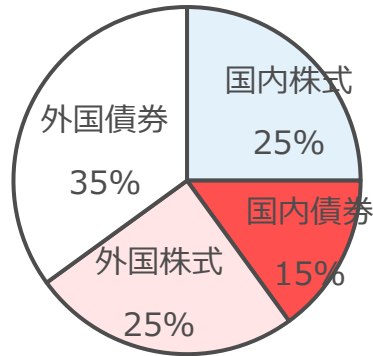
① あなたの運用比率にあわせて、売却する金額を、計算する

安全性重視タイプ



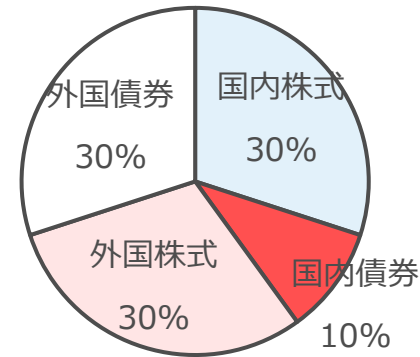
国内株式：10万円
国内債券：10万円
外国株式：10万円
外国債券：20万円

安定成長タイプ



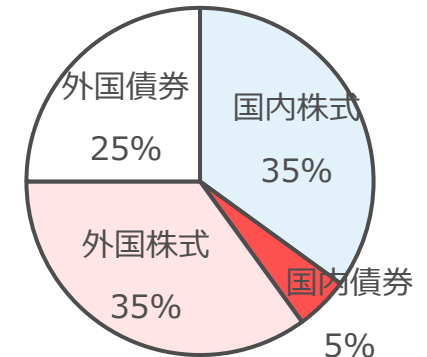
国内株式：12.5万円
国内債券：7.5万円
外国株式：12.5万円
外国債券：17.5万円

バランス運用タイプ



国内株式：15万円
国内債券：5万円
外国株式：15万円
外国債券：15万円

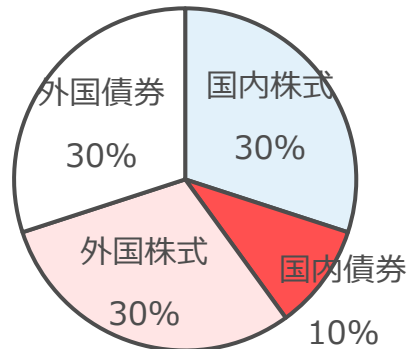
積極運用タイプ



国内株式：17.5万円
国内債券：2.5万円
外国株式：17.5万円
外国債券：12.5万円

1、運用の比率にあわせて、売却する

バランス運用タイプ



国内株式：15万円
 国内債券：5万円
 外国株式：15万円
 外国債券：15万円

【楽天証券トップ → マイメニュー → トータルリターン】

投資信託

↓ 特定口座 ↓ つみたてNISA ☐ 口座合計をすべて非表示

特定口座 ⊕ ファンドの登録・比較ボタンを表示

注文	ファンド	分配金 コース (変更)	保有数量 スポット・積立 (内訳を表示)	平均取得価額 取得総額	基準価額 前日比 / 前月比	時価評価額 評価損益 円 %	トータル リターン	あし あと
買 売	国内株式	再投資型	161,383 口	10,224.13 円 165,000 円	11,147 円 +32 円	179,894 円 +14,894 円	+14,894 円	詳細
買 売	国内債券	再投資型	315,121 口	12,376.20 円 390,000 円	13,302 円 +27 円	419,174 円 +29,174 円	+29,174 円	詳細
買 売	外国株式	再投資型	432,581 口	10,624.60 円 459,600 円	11,971 円 +60 円	517,843 円 +58,243 円	+58,243 円	詳細
買 売	外国債券	再投資型	723,505 口	10,711.74 円 774,999 円	12,496 円 +50 円	904,092 円 +129,092 円	+129,092 円	詳細
特定口座合計				1,789,599 円		2,021,003 円 +231,403 円		

☐ 口座合計を閉じる

つみたてNISA ⊕ ファンドの登録・比較ボタンを表示

注文	ファンド	分配金 コース (変更)	保有数量	平均取得価額 取得総額	基準価額 前日比 / 前月比	時価評価額 評価損益 円 %	トータル リターン	あし あと
買 売	国内株式	再投資型	149,645 口	10,653.48 円 159,424 円	11,971 円 +60 円	179,140 円 +19,716 円	+19,716 円	詳細
買 売	外国株式	再投資型	258,510 口	10,908.67 円 282,000 円	12,496 円 +50 円	323,034 円 +41,034 円	+41,034 円	詳細

⊕ 口座合計を表示

〈運用から数年しか経っていない〉

基本的には、特定口座から売却

〈運用から20年近く経過している〉

① 特定口座の損益が **マイナス (青色)** になっていれば特定口座から売る

② 特定口座の損益が **プラス (赤色)** になっていれば、NISA口座から売る

<https://www.sr2028.com/entry/2020/02/16/100000>

損益が**プラス（赤色）**になっている状態で、**特定口座**から売る場合の注意点

特定口座 + ファンドの登録・比較ボタンを表示

注文	ファンド	分配金 コース (変更)	保有数量 Lスポット・積立 (内訳を表示)	平均取得価額 取得総額	基準価額 前日比 / 前月比	時価評価額 評価損益 円 %	トータル リターン	あし あと
<input type="button" value="買い"/> <input type="button" value="売却"/>	国内株式	再投資型	161,383 口	10,224.13 円 165,000 円	11,147 円 +32 円	179,894 円 +14,894 円	+14,894 円	詳細

投資信託（売買）／投資信託（買うだけ）／確定拠出年金／売却時の税金

売却時の税金

商品名	売却したい金額	現在値	取得単価	税金	売却口数	個別元本
国内株式	150000 円	11147 円	10224 円	2484 円	134565 口	137579 円
国内債券	円	円	円	NaN 円	NaN 口	NaN 円
外国株式	円	円	円	NaN 円	NaN 口	NaN 円
外国債券	円	円	円	NaN 円	NaN 口	NaN 円
合計	NaN 円	NaN 円	NaN 円	NaN 円		

計算

1、運用の比率にあわせて、売却する

Rakuten 楽天証券

国内株式 ▼ 銘柄・用語を入力 🔍 注文 ▼ サポート マネーブリッジ マイメニュー 口座管理・入金金・振替など ▼

マーケット 国内株式 外国株式 米国株・海外ETF FX 金・プラチナ 債券 ▼ その他商品 ▼ 投資信託 ロボアド 楽フップ NISA つみたてNISA 確定拠出年金 iDeCo ポイント投資 ▼

投資信託トップ お気に入り 投信スーパーサーチ ランキング 注文 積立設定 定期売却 履歴 → 保有商品 その他サービス

購入 売却 注文取消 積立注文 外貨建MMF

売却 注文入力

国内株式 06/03 18:08 情報更新

売却価額 **13,781** 円 前日比 +116 円 +0.85 % (2021年06月02日現在)ご参考価額であり、約定をお約束する価額ではありません。

ご注文内容

分配金コース	再投資型
口座区分	特定
売却可能口数	<input type="checkbox"/>
注文方法	売却注文
売却口数・金額	<input type="radio"/> 全部売却 売却単位:1円以上1円単位 / 1口以上1口単位 <input checked="" type="radio"/> 一部売却(金額指定) <input type="text"/> 円 概算売却可能金額 <input type="text"/> 円 <input type="radio"/> 一部売却(口数指定) <input type="text"/> 口

楽天証券 管理画面より

1、運用の比率にあわせて、売却する

売却したお金が、管理画面に反映されるのは、**売却が成立した日（約定日）から3営業日後**

※国内と先進国資産では、売却が成立する日（約定日）が異なる（商品によっても異なる）

6月

June (水無月)

日	月	火	水	木	金	土
30	31	1 赤口	2 先勝	3 友引	4 先負	5 仏滅
6 大安	7 赤口	8 先勝	9 友引	10 大安	11 赤口	12 先勝
13 友引	14 先負	15 仏滅	16 大安	17 赤口	18 先勝	19 友引
20 先負	21 仏滅	22 大安	23 赤口	24 先勝	25 友引	26 先負
27 仏滅	28 大安	29 赤口	30 先勝	1	2	3

国内資産の場合

先進国資産の場合

2、希望する金融機関に、出金指示をする

【楽天証券トップ → 出金】

The screenshot shows the Rakuten Securities website interface. At the top, there is a navigation bar with the Rakuten logo and various menu items like 'マーケット', '国内株式', 'FX', etc. Below the navigation bar, there is a user profile section with the name 'さま' and a notification area with buttons for 'お知らせ・連絡', '重要なお知らせ', 'お知らせ', and 'お得な情報'. The main content area features an '資産合計' (Total Assets) section with buttons for '入金' (Deposit) and '出金' (Withdrawal). A red arrow points to the '出金' button. Below this, there are promotional banners for 'クラウドファンディング' (Crowdfunding) and a 'ダイヤモンド会員' (Diamond Member) section.

楽天証券 管理画面より

2、希望する金融機関に、出金指示をする

当日出金指示 ☆

当日出金
マネーブリッジ：らくらく出金

指定日出金

出金額を入力してください。 [らくらく出金に関するご注意](#)

金融機関	支店	口座番号	口座名義人
楽天銀行	支店	普通	様

※ 1回の出金可能額 1,000円以上1,000万円まで
※ 1営業日の合計出金額1,000万円、利用回数5回

出金可能額	円
出金受付日	2021/06/03 出金受付日とは？
銀行口座入金日	2021/06/03
手数料	無料
出金額	円 1,000円以上で入力してください

参考: 翌営業日以降の出金可能額 (らくらく出金の1営業日あたりのご利用上限は1,000万円まで)

	出金受付日	翌営業日以降		
	2021/06/03	2021/06/04	2021/06/07	2021/06/08
出金可能額	円	円	円	円

- ・ 指定した日に現金したい
 - ・ 楽天銀行以外で受け取りたい
- という場合は、「指定日出金」を選択する

楽天証券 管理画面より